

## Bilderrätsel

Die beiden Abbildungen sind nicht gleich. Finde im unteren Bild die **fünf** Fehler verglichen mit dem Original (oben)!



Bilderrätsel Comic-Heldin, Bild: EGW/Melanie Rukaber

## Der clevere Schuleinkauf!

Beim Schuleinkauf können Sie als Eltern einen wichtigen Beitrag für unsere Umwelt und unser Klima leisten. Greifen Sie bewusst zu nachhaltigen und qualitativ hochwertigen Produkten. Die Initiative „Clever einkaufen für die Schule“ und das Österreichische Umweltzeichen unterstützen Sie dabei.

Damit setzen Sie ein Zeichen für einen nachhaltigen Weg in die Zukunft. Gemeinsam werden wir die Herausforderungen der Zukunft erfolgreich bewältigen!

„Clever einkaufen für die Schule“ ist eine Initiative des Bundesministeriums für Klimaschutz in Kooperation mit dem Österreichischen Papierfachhandel.

Eine Liste aller Partnerbetriebe, die sich an der österreich-weiten Aktion beteiligen, und alle durch den UmweltTipp! empfohlenen Artikel gibt's auf [schuleinkauf.at](https://schuleinkauf.at)


Besuchen Sie auch: [bueroeinkauf.at](https://bueroeinkauf.at) und [umweltzeichen.at](https://umweltzeichen.at)



Junge mit Schulrucksack, Bild: BMK/Viktoria Miess



Die Initiative „Clever einkaufen für die Schule“ erfolgt in Kooperation mit dem Österreichischen Papierfachhandel und Partnerschaften:




Alle Partner auf [schuleinkauf.at](https://schuleinkauf.at)

### Impressum

Medieninhaber, Verleger und Herausgeber: Bundesministerium für Klimaschutz, Umwelt, Energie, Mobilität, Innovation und Technologie (BMK), Radetzkystraße 2, 1030 Wien, [bmk.gv.at](https://bmk.gv.at)  
Autor:innen: Thomas Götzinger, Jutta Kellner, Ernst Leitner  
Fotonachweis Cover: BMK/Viktoria Miess  
Gestaltung: Erich Götzinger  
Werbegesellschaft m.b.H.  
Wien, 2023



[umweltzeichen.at](https://umweltzeichen.at)

 Bundesministerium  
Klimaschutz, Umwelt,  
Energie, Mobilität,  
Innovation und Technologie

Clever einkaufen für  
die Schule.

Die Umwelt freut sich!



# Setze ein Zeichen! Schütze Umwelt und Klima!



Mädchen mit Schulrucksack, Bild: BMK/Viktoria Miess

## Umweltzeichen-Hefte: die Nr. 1

Sie bestehen aus 100% Recycling-Papier. Das schont die Wälder und ist ein Beitrag zum Klimaschutz. Tipp: Oberen Heftrand mit farbigem Klebestreifen markieren statt Hefte in Plastik einzuhüllen.

## Umweltzeichen-Stifte

Für die Schule nur solche mit Umweltzeichen verwenden! Sie sind auf Schadstoffe geprüft, nachfüllbar und enthalten Recyclingmaterial. Weniger Müll ist gut für die Umwelt!

## Umweltzeichen-Kleber

Auch Kleber gibt es in Umweltzeichen-Qualität, sie sind ohne Lösungsmittel und dadurch besser für das Klima.

## Weniger Plastik

Verzichten wir auf Plastik. Dauerhafte Behälter wie Jausenboxen und Trinkflaschen für die Schule sind billiger, langlebiger und vermeiden Plastikmüll.

## Präzises Schulwerkzeug

Nur gute Spitzer, Lineale und Scheren arbeiten präzise. Spitzer am besten aus Metall mit Austauschmesser. Lineale zum Unterstreichen aus Holz. Geo-Dreieck aus kratz-, abrieb- und schlagfestem Kunststoff.

## Gesunde Farbe

Für Kinder ist nur Tinte auf Wasserbasis akzeptabel. Das gilt auch für Fasermarker. Ungiftige Wachsmalkreiden und Deckfarben sichern ein gesundes Malvergnügen. Auf Spiel-gut-Siegel und Umweltzeichen achten.

## Sichere Schultasche

Leuchtendes und rückstrahlendes Material erhöht die Sicherheit bei schlechter Sicht und im Dunkeln. Nachweislich auf Ergonomie getestet, schadstoffarm, Einsatz von Recycling-Kunststoff, reparaturfreundlich.

Der **UmweltTipp!** macht auf umweltfreundliche Schulsachen aufmerksam. Besonders auf solche mit Umweltzeichen achten. Partnerbetriebe der Initiative verwenden ihn als Empfehlung für den Schuleinkauf.

Weitere Infos auf: [schuleinkauf.at](http://schuleinkauf.at)



Mädchen mit Geodreieck, Bild: BMK/Viktoria Miess

## Staatliche Umweltzeichen

gewährleisten Unabhängigkeit, Kontrolle und Transparenz bei Auswahl und Prüfung. Damit sind strenge Kriterien und hohe Umweltfreundlichkeit garantiert.



**Österreichisches Umweltzeichen**  
[umweltzeichen.at](http://umweltzeichen.at)



**Deutsches Umweltzeichen**  
[blauer-engel.de](http://blauer-engel.de)



**Französisches Umweltzeichen**  
[marque-nf.com/en](http://marque-nf.com/en)



**Nordic Ecolabel**  
[svanen.se/en](http://svanen.se/en)



**Europäisches Umweltzeichen**  
[ecolabel.eu](http://ecolabel.eu)

## Sonstige Kennzeichen



**Spiel-gut-Siegel**  
Prüft Spielzeug-Norm, Umweltverträglichkeit und pädagogische Empfehlung, [spielgut.de](http://spielgut.de)



**GS – Geprüfte Sicherheit**  
Erfüllt festgelegte unabhängige Sicherheitsanforderungen. Verbindliche Angabe des Prüfinstituts.



**AGR - Aktion Gesunder Rücken**  
Schultaschen und -rucksäcke sind umfassend auf Ergonomie geprüft, [agr-ev.de](http://agr-ev.de)


**IGR** IGR-Label  
Ergonomische Produkte, [igr-ev.de](http://igr-ev.de)

**bluesign®-Label**  
Strenge Kriterien einer schadstoffarmen Textil- und Taschenproduktion, [bluesign.com](http://bluesign.com)

**FAIR WEAR** Fair-Wear-Foundation-Label  
Soziale und ethische Verantwortung in der Textil- und Taschenproduktion, [fairwear.org](http://fairwear.org)

## Labyrinth Rätsel

Finde einen der **zwei** richtigen Wege zum Österreichischen Umweltzeichen.



Bilderrätsel Labyrinth, Bild: EGW/Melanie Rukaber